

# Vahearuanne 1. kvartal 2023

AS Inbank

# AS Inbank üldine teave

Ärinimi	AS Inbank
Address	Niine 11, 10414 Tallinn, Eesti
Registreerimise kuupäev	05.10.2010
Registrikood	12001988 (Eesti ärireister)
Juriidilise isiku identifikaator	2138005M92IEIQVEL297 (LEI-kood)
Telefon	+372 640 8080
E-mail	info@inbank.ee
Interneti kodulehekülg	www.inbank.eu
Aruandeperiood	01.01.2023-31.03.2023

## Nõukogu liikmed

Jan Andresoo, nõukogu esimees

Roberto de Silvestri

Triinu Bucheton

Raino Paron

Rain Rannu

Taavi Kotka

Erkki Raasuke

## Juhatuse liikmed

Priit Põldoja, juhatuse esimees

Marko Varik

Margus Kastein

Maciej Pieczkowski

Ivar Kurvits

Piret Paulus

Erik Kaju

AS-i Inbank 2023. aasta 1. kvartali vahearuanne on auditeerimata.  
Pangal puuduvad rahvusvaheliste reitinguagentuuride poolt antavad reitingud.

# Juhatuse deklaratsioon

AS-i Inbank juhatus on seisukohal, et:

- käesolevas 2023. aasta 1. kvartali vahearuanes, mis koosneb tegevusaruandest ja raamatupidamise vahearuandest seisuga 31.03.2023, esitatud andmed ja informatsioon on tõene ja terviklik;
- käesolev vahearuanne kajastab AS-i Inbank konsolideerimisgrupi finantsseisundit seisuga 31.03.2023, majandustulemust ja rahavoogusid 2023. aasta 1. kvartali kohta õigesti ja õiglaselt;
- raamatupidamise vahearuande koostamisel rakendatud arvestuspõhimõtted on kooskõlas IAS 34-ga (EL);
- vahearuanne on koostatud, kasutades olulises osas 31.12.2022 raamatupidamise aruande põhimõtteid.

AS Inbank on jätkuvalt tegutsev ettevõte.

Tallinn, 03.05.2023

Priit Põldoja

*Juhatuse esimees*

# Tegevjuhi aruanne

**2023. aasta esimeses kvartalis saavutas Inbank kõigi aegade parimad müügitulemused ja kvartalitulu. Inbanki kasumile avaldavad siiski jätkuvalt survet kõrged intressimäärad ja investeringud kasvu. Esimese kvartali kasumiks kujunes 1,9 miljonit eurot, mis on 37% vähem kui aasta tagasi. Vaatamata kiirele inflatsioonile ja kõrgematele intressimääradele on tarbijate kulutused ja maksekäitumine püsinud üllatavalt tugevana.**

Inbanki müügi kogumaht (GMV) oli esimeses kvartalis 155 miljonit eurot, mis on 14% rohkem kui aasta tagasi. Meie laenude ja renditeenuste portfell ulatus 856 miljoni euroni, mis on 26% rohkem kui aasta varem. Eriti head müügitulemused saavutati autode finantseerimise valdkonnas: 32 miljonit eurot ehk 65% rohkem kui aasta tagasi. Kaupmeeste finantseerimislahenduste müügitulemus oli jätkuvalt tugev, 68 miljonit eurot, mis on 15% rohkem kui aasta tagasi. Ka renditeenuste müük kasvas tugevalt 29% ja ulatus 13 miljoni euroni, samal ajal väikelaenu müügimaht suurenes 20% ja oli 21 miljonit eurot. Ainus segment, kus nägime langust, oli rohefinantseerimine, kus müük vähenes 31% võrra 20 miljoni euroni. Languse peamiseks põhjuseks olid kõrgemad intressimäärad ja regulatiivsed muudatused Poolas. Kokkuvõttes oleme jõudnud 872 000 aktiivse kliendilepinguni ning jätkame oma äritegevuse kasvu ja diversifitseerimist.

Inbanki peamine rahastamisallikas on jätkuvalt tähtajalised hoiused. Intressimäärad püsisid esimeses kvartalis kõrgel ja see avaldas lisasurvet Inbanki rahastamiskuludele. Aastaga on meie intressikulu kasvanud 218%, intressitulu aga 49%. Seetõttu vähenes meie intressi netomarginaal esimeses kvartalis veidi enam kui 1% ehk 4,95%-ni. Tulevikku vaadates näeme Poola zloti rahastamiskulude stabiliseerumist või isegi mõningast vähenemist, kuid euro rahastamiskulud pigem kasvavad aasta lõpuni.

Vaatamata kõrgele inflatsioonile ja üha keerulisemaks muutuvatele majandustingimustele jäid Inbanki laenude allahindluse kulud madalaks. Selle üheks peamiseks põhjuseks on tööpuuduse madal tase kõigil meie turgudel. Meie kõrgetasemeline krediidivõimekuse hindamise mootor annab jätkuvalt suurepäraseid tulemusi: laenude allahindluse kulud olid kvartalis 1,6%. Inbanki netokrediidikulu on püsinud alla 2% üheksa kvartalit järjest. Ajutiselt väiksemate marginaalide keskkonnas on oluline jätkata krediidikulude hoolikat ohjamist.

2023. aasta esimeses kvartalis viisime lõpule aasta tagasi alanud organisatsioonilise muudatuse, mille lõppfaasis ühendati meie toote- ja tehnoloogiameeskonnad üheks valdkonnapõhiseks organisatsiooniks, kus kõigil tiimidel on selged, turule suunatud ülesanded. Ümberkorraldused võimaldavad meeskondadel tegutseda paindlikumalt ja rohkem spetsialiseerunult ning tootejuhid, analüütikud, disainerid ja insenerid töötavad äritulemuste saavutamiseks ühtse üksusena. Järgmiste kvartalite jooksul õpib organisatsioon uusi töötamise viise. Samal ajal jätkame andekate inseneride värbamist, et tugevdada tehnilist arhitektuuri ja suurendada meie arenduskiirust.

30. märtsil valis Inbanki aktsionäride üldkoosolek Inbanki nõukogu liikmeks Erkki Raasukese. Ta hakkab juhtima ka meie auditikomiteed. Ligi 30-aastase panganduskogemusega ning Balti

riikides Swedbanki, LHV-d ja Luminori juhtinud Erkki Raasuke toob Inbanki nõukogusse rikkalike kogemuste ja teadmiste pagasi, mis toetab meie rahvusvahelisi kasvuambitsioone.

Kõrgemad intressimäärad on avaldanud survet Inbanki tulemustele ja meie kasumlikkus on langenud sellelt tasemelt kus sooviksime olla. Samal ajal on Inbank olnud turul väga edukas. Hoolimata keerulisemast hinnastamise keskkonnast on meie partnerid ja kliendid Inbanki usaldanud. Kuigi oleme olnud äriotsustes valivamad, kasvame jätkuvalt väga kiiresti. See annab tunnistust Inbanki integreeritud finantseerimisplatvormi tugevusest ja meie müügiorganisatsioonide suurepärasest tööst kõigis riikides.

Oleme väga teadlikud sellest, et tõenäoliselt seisame 2023. aastal veel silmitsi mõningase majandusliku vastutuultega. Samal ajal näeme Inbanki jaoks jätkuvalt häid võimalusi nii meie praegustel turgudel kui ka kaugemal. Teame, et meie ärimudel on edukas, ja jätkame investeerimist, et tugevdada oma rahvusvahelist haaret ja tooteplatvormi.

Priit Põldoja

*Juhatuse esimees*

# Inbank arvudes

Müügi kogumaht

**155 mln €**

aastaga +14%

Laenude ja renditeenuste portfell

**856 mln €**

aastaga +26%

Hoiuseportfell

**857 mln €**

aastaga +27%

Aktiivseid lepinguid

**872 000**

aastaga +9%

Uusi lepinguid kvartalis

**114 000**

aastaga -3,5%

Kaupmehi

**5400**

aastaga +6%

Müügi kogumaht

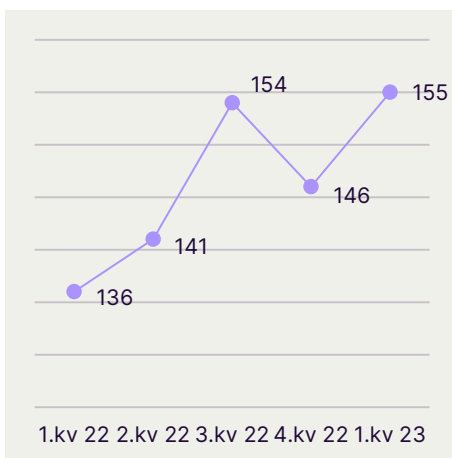
**155 mln €**

Kogutulu

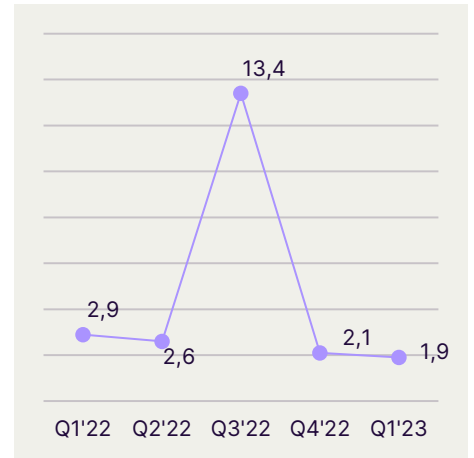
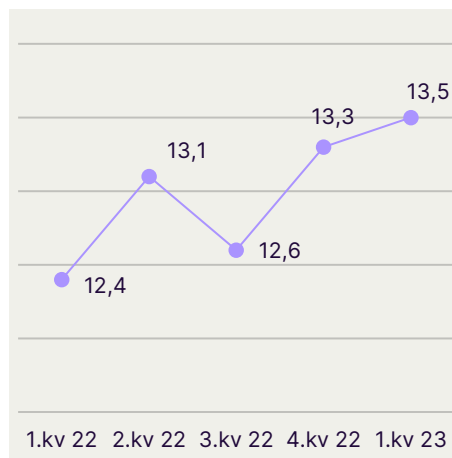
**13,5 mln €**

Puhaskasum

**1,9 mln €**



(miljonites eurodes)



# Olulised finantsnäitajad ja suhtarvud

## Olulised finantsnäitajad

Miljonites eurodes	I kvartal 2022	II kvartal 2022	III kvartal 2022	IV kvartal 2022	I kvartal 2023	% muutus
<b>Olulised finantsnäitajad</b>						
Kogutulu	12,4	13,1	12,6	13,3	13,5	9%
Puhaskasum	2,9	2,6	13,4	2,1	1,9	-37%
Bilansimaht	846	876	913	1 020	1 050	24%
Omakapital	82	85	100	102	104	27%
Laenude ja renditeenuste portfelli	681	723	766	816	856	26%
Hoiuseportfell	677	709	728	829	857	27%

## Suhtarvud

Suhtarvud	I kvartal 2022	II kvartal 2022	III kvartal 2022	IV kvartal 2022	I kvartal 2023
Omakapitali puhastootlikkus (ROE)	14,8%	12,6%	57,7%	8,4%	7,3%
Koguvarede puhastootlikkus	1,5%	1,2%	5,9%	0,9%	0,7%
Intressi netomarginaal	6,0%	5,8%	5,7%	5,5%	4,9%
Laenukahjumite osakaal laenuportfelist	1,7%	1,9%	1,7%	1,3%	1,6%
Kulu/tulu suhe	53,7%	56,7%	60,9%	64,6%	64,0%
Omakapitali osakaal bilansimahust	9,7%	9,7%	10,9%	10,0%	9,9%

Omakapitali puhastootlikkus	Aruandeperioodi kasum / omakapital kokku (perioodi keskmine)
Koguvarede puhastootlikkus	Aruandeperioodi kasum / varad kokku (perioodi keskmine)
Intressi netomarginaal	Neto intressitulu / intressi teenivad varad (perioodi keskmine)
Laenukahjumite osakaal laenuportfelist	Laenude allahindluse kulu / laenud ja nõuded (perioodi keskmine)
Kulu/tulu suhe	Tegevuskulud kokku / kogutulu
Omakapitali osakaal bilansimahust	Omakapital / bilansimaht
Kogutulu	Neto intressitulu, teenustasu ja muud tulud ja kulud kokku
Laenude ja renditeenuste portfelli	Laenud ja nõuded kodumajapidamistele ning Mobire Group renditeenuste portfelli (Mobire Group ettevõtetele kuuluvad sõidukid, mida renditakse eraisikutele ja ettevõtetele)
Müügi kogumaht	Inbanki embedded finance ja otsekliendi platformide kaudu finantseeritud kaupade kogumaksumus
Puhaskasum	Aruandeperioodi kasum

# Lühendatud konsolideeritud raamatupidamise vahearuanne

## Lühendatud konsolideeritud finantsseisundi aruanne

Tuhandetes eurodes	Lisa	31.03.2023	31.12.2022	31.03.2022
<b>Varad</b>				
Nõuded keskpankadele	9; 19	107 717	126 990	89 709
Nõuded krediitiasutustele	9; 19	5 834	18 345	17 565
Investeeringud võlakirjadesse	10; 19	23 052	8 415	8 425
Finantsvarad õiglasel väärtuses muutustega läbi kasumiaruande		0	37	0
Laenud ja nõuded	8; 19	794 569	755 100	639 653
Investeeringud sidusettevõtetesse	11	1 098	1 065	716
Müügiotel varad		0	0	4 203
Muud finantsvarad	12; 19	2 512	3 387	3 207
Materiaalsed varad		54 017	48 533	25 982
Vara kasutusõigus		22 961	23 247	25 943
Immateriaalsed varad		27 270	26 249	23 224
Muud varad	12	7 792	5 961	4 653
Edasilükkunud tulumaksu vara		3 481	3 166	2 601
<b>Varad kokku</b>		<b>1 050 303</b>	<b>1 020 495</b>	<b>845 881</b>
<b>Kohustised</b>				
Klientide hoiused	13; 19	857 013	828 894	676 918
Finantskohustised õiglasel väärtuses muutustega läbi kasumiaruande		20	0	184
Muud finantskohustised	15; 19	54 490	55 240	46 203
Tulumaksukohustis		47	0	167
Edasilükkunud tulumaksu kohustis		106	187	89
Muud kohustised	15	4 089	3 680	3 173
Allutatud võlaväärtpaberid	14; 19	30 581	30 570	37 041
<b>Kohustised kokku</b>		<b>946 346</b>	<b>918 571</b>	<b>763 775</b>
<b>Omakapital</b>				
Aktsiakapital	17	1 026	1 026	997
Ülekurs	17	31 855	31 855	30 436
Kohustuslik reservkapital	18	100	100	100
Muud reservid	18	1 529	1 421	1 773
Jaotamata kasum		69 447	67 522	48 800
<b>Omakapital kokku</b>		<b>103 957</b>	<b>101 924</b>	<b>82 106</b>
<b>Kohustised ja omakapital kokku</b>		<b>1 050 303</b>	<b>1 020 495</b>	<b>845 881</b>

Lisad lehekülgedel 11 - 28 on vahearuande lahutamatud osad.



# Lühendatud konsolideeritud kasumiaruanne ja muu koondkasumiaruanne

Tuhandetes eurodes	Lisa	I kvartal 2023	3 kuud 2023	I kvartal 2022	3 kuud 2022
Intressitulu sisemise intressimäära meetodil	3; 4	20 604	20 604	13 821	13 821
Intressikulu	3; 4	-9 379	-9 379	-2 947	-2 947
<b>Neto intressitulu</b>	<b>3; 4</b>	<b>11 225</b>	<b>11 225</b>	<b>10 874</b>	<b>10 874</b>
Komisjoni- ja teenustasutulu	3; 5	1 123	1 123	705	705
Komisjoni- ja teenustasukulu	3; 5	-1 039	-1 039	-802	-802
<b>Neto teenustasutulu/kulu</b>	<b>3; 5</b>	<b>84</b>	<b>84</b>	<b>-97</b>	<b>-97</b>
Netokahjum/kasum õiglasel väärtusel kajastatavatel finantsvaradel	3	-57	-57	-184	-184
Valuutakursi ümberhindluse kahjumid	3	83	83	-27	-27
<b>Neto kahjum finantsinstrumentidelt</b>		<b>26</b>	<b>26</b>	<b>-211</b>	<b>-211</b>
Muud põhitegevusega seotud tulud	3; 6	8 247	8 247	5 897	5 897
Muud põhitegevusega seotud kulud	3; 6	-6 091	-6 091	-4 112	-4 112
<b>Neto intressi- ja teenustasutulu ning muud tulud ja kulud kokku</b>		<b>13 491</b>	<b>13 491</b>	<b>12 351</b>	<b>12 351</b>
Tööjõukulud	3; 7	-4 037	-4 037	-3 272	-3 272
Turunduskulud	3; 7	-798	-798	-563	-563
Halduskulud	3; 7	-2 407	-2 407	-1 788	-1 788
Põhivara kulum	3	-1 394	-1 394	-1 009	-1 009
<b>Tegevuskulud kokku</b>		<b>-8 636</b>	<b>-8 636</b>	<b>-6 632</b>	<b>-6 632</b>
<b>Kasum enne sidusettevõtete kasumit ja laenude allahindluse kulu</b>		<b>4 855</b>	<b>4 855</b>	<b>5 719</b>	<b>5 719</b>
Kasum sidusettevõtetest	11	33	33	-58	-58
Laenude allahindluse kulu	8	-3 129	-3 129	-2 573	-2 573
<b>Aruandeperioodi kasum enne tulumaksu</b>		<b>1 759</b>	<b>1 759</b>	<b>3 088</b>	<b>3 088</b>
Tulumaks		92	92	-147	-147
<b>Aruandeperioodi kasum</b>		<b>1 851</b>	<b>1 851</b>	<b>2 941</b>	<b>2 941</b>
<b>Kirjed, mida võib edaspidi klassifitseerida kasumiaruandesse</b>					
Realiseerumata kursivahed		-45	-45	96	96
<b>Aruandeperioodi koondkasum</b>		<b>1 806</b>	<b>1 806</b>	<b>3 037</b>	<b>3 037</b>

Lisad lehekülgedel 11 - 28 on vahearuande lahutamatud osad.

# Lühendatud konsolideeritud rahavoogude aruanne

Tuhandetes eurodes	Lisa	I kvartal 2023	3 kuud 2023	I kvartal 2022	3 kuud 2022
Intressitulu sisemise intressimäära meetodil	3; 4	20 604	20 604	13 821	13 821
Intressikulu	3; 4	-9 379	-9 379	-2 947	-2 947
<b>Neto intressitulu</b>	<b>3; 4</b>	<b>11 225</b>	<b>11 225</b>	<b>10 874</b>	<b>10 874</b>
Komisjoni- ja teenustasutulu	3; 5	1 123	1 123	705	705
Komisjoni- ja teenustasukulu	3; 5	-1 039	-1 039	-802	-802
<b>Neto teenustasutulu/kulu</b>	<b>3; 5</b>	<b>84</b>	<b>84</b>	<b>-97</b>	<b>-97</b>
Netokahjum/kasum õiglasel väärtusel kajastatavatel finantsvaradel	3	-57	-57	-184	-184
Valuutakursi ümberhindluse kahjumid	3	83	83	-27	-27
<b>Neto kahjum finantsinstrumentidelt</b>		<b>26</b>	<b>26</b>	<b>-211</b>	<b>-211</b>
Muud põhitegevusega seotud tulud	3; 6	8 247	8 247	5 897	5 897
Muud põhitegevusega seotud kulud	3; 6	-6 091	-6 091	-4 112	-4 112
<b>Neto intressi- ja teenustasutulu ning muud tulud ja kulud kokku</b>		<b>13 491</b>	<b>13 491</b>	<b>12 351</b>	<b>12 351</b>
Tööjõukulud	3; 7	-4 037	-4 037	-3 272	-3 272
Turunduskulud	3; 7	-798	-798	-563	-563
Halduskulud	3; 7	-2 407	-2 407	-1 788	-1 788
Põhivara kulum	3	-1 394	-1 394	-1 009	-1 009
<b>Tegevuskulud kokku</b>		<b>-8 636</b>	<b>-8 636</b>	<b>-6 632</b>	<b>-6 632</b>
<b>Kasum enne sidusettevõtete kasumit ja laenude allahindluse kulu</b>		<b>4 855</b>	<b>4 855</b>	<b>5 719</b>	<b>5 719</b>
Kasum sidusettevõtetest	11	33	33	-58	-58
Laenude allahindluse kulu	8	-3 129	-3 129	-2 573	-2 573
<b>Aruandeperioodi kasum enne tulumaksu</b>		<b>1 759</b>	<b>1 759</b>	<b>3 088</b>	<b>3 088</b>
Tulumaks		92	92	-147	-147
<b>Aruandeperioodi kasum</b>		<b>1 851</b>	<b>1 851</b>	<b>2 941</b>	<b>2 941</b>
<b>Kirjed, mida võib edaspidi klassifitseerida kasumiaruandesse</b>					
Realiseerumata kursivahed		-45	-45	96	96
<b>Aruandeperioodi koondkasum</b>		<b>1 806</b>	<b>1 806</b>	<b>3 037</b>	<b>3 037</b>

## Raha ja rahaekvivalendid

Tuhandetes eurodes	I kvartal 2023	3 kuud 2023	I kvartal 2022	3 kuud 2022
Nõuded keskpankadele ilma kohustusliku reservita	90 967	90 967	77 734	77 734
Nõuded teistele krediitiasutustele tähtajaga kuni kolm kuud	5 834	5 834	17 565	17 565
<b>Raha ja raha ekvivalendid kokku</b>	<b>96 801</b>	<b>96 801</b>	<b>95 299</b>	<b>95 299</b>

Lisad lehekülgedel 11 - 28 on vahearuande lahutamatud osad.

# Lühendatud konsolideeritud omakapitali muutuste aruanne

Tuhandetes eurodes	Aksia- kapital	Ülekurss	Kohustuslik reservkapital	Muud reservid	Jaotamata kasum/ kahjum	Omakapital kokku
<b>Saldo, 01.01.2022</b>	<b>997</b>	<b>30 436</b>	<b>96</b>	<b>1 625</b>	<b>45 863</b>	<b>79 017</b>
Aktsiapõhiste maksete reserv	0	0	0	52	0	52
Kohustusliku reservkapitali moodustamine	0	0	4	0	-4	0
Aruandeperioodi kasum	0	0	0	0	2 941	2 941
Muu koondkasum	0	0	0	96	0	96
<b>Saldo, 31.03.2022</b>	<b>997</b>	<b>30 436</b>	<b>100</b>	<b>1 773</b>	<b>48 800</b>	<b>82 106</b>
<b>Saldo, 01.01.2023</b>	<b>1 026</b>	<b>31 855</b>	<b>100</b>	<b>1 421</b>	<b>67 522</b>	<b>101 924</b>
Aktsiapõhiste maksete reserv	0	0	0	153	74	227
Aruandeperioodi kasum	0	0	0	0	1 851	1 851
Muu koondkasum	0	0	0	-45	0	-45
<b>Saldo, 31.03.2023</b>	<b>1 026</b>	<b>31 855</b>	<b>100</b>	<b>1 529</b>	<b>69 447</b>	<b>103 957</b>

Lisad lehekülgedel 11 - 28 on vahearuande lahutamatud osad.

# Lisa 1 Raamatupidamise põhimõtted

Raamatupidamise vahearuanne on koostatud kooskõlas IAS 34 „Vahefinantsaruandlus“ nagu see on vastu võetud EL poolt ning koosneb lühendatud finantsaruannetest ja valitud selgitavatest lisadest. Vahearuaande koostamisel rakendatud arvestuspõhimõtted kattuvad 31.12.2022 lõppenud majandusaasta aruandes kasutatud arvestuspõhimõtetega, mis on kooskõlas rahvusvaheliste finantsaruandluse standarditega nagu need on vastu võetud Euroopa Komisjoni poolt (IFRS EL).

Raamatupidamise vahearuanne ei ole auditeeritud ning ei sisalda kogu informatsiooni, mis on vajalik tervikliku raamatupidamise aastaaruande esitamiseks ja vahearuanne tuleks lugeda koos 31.12.2022 lõppenud majandusaasta aruandega, mis on koostatud kooskõlas rahvusvaheliste finantsaruandluse standarditega (IFRS).

AS Inbank konsolideerimisgruppi (edaspidi: Inbank) kuuluvad järgmised ettevõtted:

Ärinimi	Omandamise/ asutamise aasta	Asukoht	Põhitegevusala	Osalus (%)	Soetus- maksumus (tuh €)
AS Inbank filialas	2019	Leedu	Pangandus, filiaal		
AS Inbank Spółka Akcyjna Oddział w Polsce	2016	Poola	Pangandus, filiaal		
AS Inbank, odštěpný závod	2021	Tšehhi	Pangandus, filiaal		
SIA Inbank Latvia	2014	Läti	Finantseerimine	100	519
Inbank Ventures OÜ	2016	Eesti	Valdusettevõtte ja riistvara rent	100	6 665
Inbank Payments OÜ	2019	Eesti	Valdusettevõtte	100	3
AS Inbank Finance	2021	Eesti	Finantseerimine	100	33 135
IBF Polska sp. z.o.o	2022	Poola	Finantseerimine	100	44
AS Inbank Rent	2023	Eesti	Renditeenused	100	500
Mobire Group OÜ	2021	Eesti	Renditeenused	53	9 660
Mobire Eesti AS	2021	Eesti	Renditeenused	53	
Mobire Latvija SIA	2021	Läti	Renditeenused	53	
Mobire Lietuva UAB	2021	Leedu	Renditeenused	53	
AS Aktiva Portfolio	2020	Eesti	Võlanõuete haldus	34	749
Paywerk AS	2021	Eesti	Makseteenuste osutamine	29	316

Sidusettevõtted AS Aktiva Portfolio ja Paywerk AS on kajastatud kapitaliosaluse meetodil.

21. märtsil 2023 asutas Inbank tütarettevõtte AS Inbank Rent, mille peamine tegevusala on renditeenuse pakkumine. Täpsemalt vaata lisast 11.

# Lisa 2 Olulised raamatupidamislikud hinnangud

Vastavalt IFRS-ile tuginevad mitmed aruandes esitatud finantsnäitajad rangelt raamatupidamislikele juhtkonnapoolsetele eeldustele ja hinnangutele, mis omavad mõju bilansikuupäeva seisuga raamatupidamise aruandes esitatud varade ja kohustuste väärtustele, samuti järgnevate majandusaastate aruandeperioodide tuludele ja kuludele. Kuigi need hinnangud põhinevad juhtkonna parimal teadmisel ning järeldustel käimasolevatest sündmustest, ei pruugi tegelik tulemus nendega lõpuks kokku langeda ja võib märkimisväärselt neist hinnangutest erineda.

Juhtkond vaatab järjepidevalt üle sellised otsused ja hinnangud, sealhulgas need, mis mõjutavad finantsinstrumentide õiglast väärtust, langenud väärtusega laenude allahindlust, materiaalsete ja immateriaalsete varade väärtuse langust, edasilükkunud maksukohustusi ja aktsiapõhiseid makseid.

Juhtkond toetub otsustes ja eeldustes mineviku kogemusele ja muudele teguritele, mida peab antud olukorras mõistlikuks.

# Lisa 3 Tegevussegmentid

Inbank jaotab oma äritegevuse segmentideks vastavalt geograafilisele tegevuskohale Eestis, Lätis, Leedus, Poolas ja Tšehhis.

Inbank eristab järgmised äriliinid: pangandus, täisteenusrent, investeeringud. Pangandussegmenti kuuluvad Inbank ja selle tütarettevõtte Inbank Finance. Läti, Leedu, Poola ja Tšehhi esindavad vastavates riikides tegutsevaid eraldiseisvaid üksusi. Täisteenusrendi segmenti esindab Inbanki Mobire ärivaldkond, mis koondab antud äritegevuse Eesti, Läti ja Leedu turgude alla. Investeeringute all kajastatakse ettevõtteid, kellel on investeeringud sidus- ja tütarettevõtetesse.

Ärisegmentide ettevõtetel on eraldiseisvad finantsandmed, mis on ühtlasi aluseks äritulemuste regulaarsel jälgimisel Inbanki otsustajate poolt. Inbank jälgib iga tegevussegmenti korral kasumlikkust, tulude ja kulude suhet, kasvu ja kvaliteeti.

Pangandussegmenti äritegevuseks on krediitoodete pakkumine, suurimaks tootegrupiks on järelmaks. Investeeringute segmentis kajastuv Inbank Ventures pakub riistvara renti konsolideerimisgrupi ettevõtetele ning Mobire pakub autode täisteenusrenti.

Raporteeritavate segmentide tulud sisaldavad tulusid segmentide vahelistest tehingutest. Sellisteks tehinguteks on AS-i Inbank ja Inbank Finance AS-i poolt laenu andmine ja kesksete tugiteenuste osutamine ning Inbank Ventures poolt pakutavad teenused konsolideerimisgrupi ettevõtetele. Nimetatud tehingud on kajastatud turuhinnas.

Inbankil ei ole selliseid kliente, kelle tulud moodustaksid üle 10% konsolideerimisgrupi vastavast tululiigist.

Allpool on esitatud segmentide tulude ja puhaskasumi kujunemine, milles olulised segmentid on eraldi välja toodud.

## Oluliste tütarettevõtete omakapitali suurused

<b>Tuhandetes eurodes</b>	<b>31.03.2023</b>	<b>31.12.2022</b>	<b>31.03.2022</b>
SIA Inbank Latvia	6 738	6 295	5 148
Mobire Group OÜ	12 794	12 358	9 097
AS Inbank Finance	45 603	43 486	36 446
Inbank Technologies OÜ *	-	-	7 112
Maksekeskus Holding OÜ *	-	-	5 542
Inbank Ventures OÜ *	17 279	17 415	-
AS Inbank Rent *	500	-	-

\* Täiendav informatsioon on toodud lisa 1.

Allpool on esitatud segmentide tulude ja puhaskasumi kujunemine.

Raporteeritavate segmentide tulud ja puhaskasumi kujunemine

Tuhandetes eurodes

3 kuud 2023	Eesti	Läti	Leedu	Poola	Tšehhi	Mobire	Investee- ringud	Elimineeri- mine	Kokku
Intressitulud sisemise intressimäära meetodil	9 839	2 020	4 439	7 948	28	0	0	-3 670	20 604
sh tulu välistelt klientidelt	6 169	2 020	4 439	7 948	28	0	0	0	20 604
sh tulu sisemistelt klientidelt	3 670	0	0	0	0	0	0	-3 670	0
Komisjoni- ja teenustasutulu	468	103	-6	556	2	0	0	0	1 123
Netotulem õiglasel väärtuses kajastatavatel finantsvaradel	-18	0	0	-39	0	0	0	0	-57
Muud põhitegevusega seotud tulud	2 411	19	27	25	0	8 208	242	-2 685	8 247
sh tulu välistelt klientidelt	108	13	23	25	0	8 200	0	-122	8 247
sh tulu sisemistelt klientidelt	2 303	6	4	0	0	8	242	-2 563	0
<b>Tulud kokku</b>	<b>12 700</b>	<b>2 142</b>	<b>4 460</b>	<b>8 490</b>	<b>30</b>	<b>8 208</b>	<b>242</b>	<b>-6 355</b>	<b>29 917</b>
Valuutakursi ümberhindluse kahjumid/kasumid	53	0	0	30	0	0	0	0	83
Intressikulud	-4 466	-400	-899	-6 373	-24	-889	0	3 672	-9 379
Komisjoni- ja teenustasukulu	-411	-84	-264	-276	-4	0	0	0	-1 039
Muud põhitegevusega seotud kulud	0	0	0	-1	0	-6 070	0	-20	-6 091
<b>Kulud kokku</b>	<b>-4 824</b>	<b>-484</b>	<b>-1 163</b>	<b>-6 620</b>	<b>-28</b>	<b>-6 959</b>	<b>0</b>	<b>3 652</b>	<b>-16 426</b>
<b>Neto intressi- ja teenustasutulu ja muud tulud kokku</b>	<b>7 876</b>	<b>1 658</b>	<b>3 297</b>	<b>1 870</b>	<b>2</b>	<b>1 249</b>	<b>242</b>	<b>-2 703</b>	<b>13 491</b>
<b>Tegevuskulud</b>	<b>-4 978</b>	<b>-951</b>	<b>-2 007</b>	<b>-1 799</b>	<b>-384</b>	<b>-843</b>	<b>-377</b>	<b>2 703</b>	<b>-8 636</b>
sh põhivara kulum	-1 000	-46	-192	-42	-19	-41	-72	18	-1 394
<b>Kasum enne sidusettevõtete kasumit ja laenu allahindluse kulu</b>	<b>2 898</b>	<b>707</b>	<b>1 290</b>	<b>71</b>	<b>-382</b>	<b>406</b>	<b>-135</b>	<b>0</b>	<b>4 855</b>
Kasum sidusettevõtetest	68	0	0	0	0	0	0	-35	33
Laenu allahindluse kulu	-1 268	-264	-407	-1 174	-16	0	0	0	-3 129
<b>Aruandeperioodi kasum enne tulumaksu</b>	<b>1 698</b>	<b>443</b>	<b>883</b>	<b>-1 103</b>	<b>-398</b>	<b>406</b>	<b>-135</b>	<b>-35</b>	<b>1 759</b>
Tulumaks	0	0	-140	179	53	0	0	0	92
<b>Puhaskasum/-kahjum</b>	<b>1 698</b>	<b>443</b>	<b>743</b>	<b>-924</b>	<b>-345</b>	<b>406</b>	<b>-135</b>	<b>-35</b>	<b>1 851</b>
<b>Varad kokku</b>	<b>907 424</b>	<b>76 564</b>	<b>179 971</b>	<b>364 246</b>	<b>2 859</b>	<b>81 945</b>	<b>26 464</b>	<b>-589 170</b>	<b>1 050 303</b>
<b>Kohustised kokku</b>	<b>807 326</b>	<b>69 826</b>	<b>159 004</b>	<b>369 667</b>	<b>4 104</b>	<b>69 152</b>	<b>8 681</b>	<b>-541 414</b>	<b>946 346</b>
<b>Omakapital kokku</b>	<b>100 098</b>	<b>6 738</b>	<b>20 967</b>	<b>-5 421</b>	<b>-1 245</b>	<b>12 793</b>	<b>17 783</b>	<b>-47 756</b>	<b>103 957</b>

Tuhandetes eurodes

3 kuud 2022	Eesti	Läti	Leedu	Poola	Tšehhi	Mobire	Investee- ringud	Elimineeri- mine	Kokku*
Intressitulud sisemise intressimäära meetodil	6 539	1 415	3 638	4 107	0	0	1	-1 879	13 821
sh tulu välistelt klientidelt	4 660	1 415	3 638	4 107	0	0	1	0	13 821
sh tulu sisemistelt klientidelt	1 879	0	0	0	0	0	0	-1 879	0
Komisjoni- ja teenustasutulu	361	56	-7	295	0	0	0	0	705
Netotulem õiglasest väärtuses kajastatavatel finantsvaradel	0	0	0	0	0	0	0	0	0
Muud põhitegevusega seotud tulud	2 365	15	69	32	0	0	5 980	-2 564	5 897
sh tulu välistelt klientidelt	71	7	58	10	0	0	5 751	0	5 897
sh tulu sisemistelt klientidelt	2 294	8	11	22	0	0	229	-2 564	0
<b>Tulud kokku</b>	<b>9 265</b>	<b>1 486</b>	<b>3 700</b>	<b>4 434</b>	<b>0</b>	<b>0</b>	<b>5 981</b>	<b>-4 443</b>	<b>20 423</b>
Valuutakursi ümberhindluse kahjumid/kasumid	-2	0	0	-25	0	0	0	0	-27
Intressikulud	-2 687	-220	-694	-941	0	0	-269	1 864	-2 947
Komisjoni- ja teenustasukulu	-338	-58	-206	-200	0	0	0	0	-802
Muud põhitegevusega seotud kulud	0	0	0	0	0	0	-4 160	48	-4 112
<b>Kulud kokku</b>	<b>-3 030</b>	<b>-278</b>	<b>-900</b>	<b>-1 347</b>	<b>0</b>	<b>0</b>	<b>-4 429</b>	<b>1 912</b>	<b>-8 072</b>
<b>Neto intressi- ja teenustasutulu ja muud tulud kokku</b>	<b>6 235</b>	<b>1 208</b>	<b>2 800</b>	<b>3 087</b>	<b>0</b>	<b>0</b>	<b>1 552</b>	<b>-2 531</b>	<b>12 351</b>
<b>Tegevuskulud</b>	<b>-4 099</b>	<b>-761</b>	<b>-2 023</b>	<b>-1 437</b>	<b>0</b>	<b>0</b>	<b>-846</b>	<b>2 534</b>	<b>-6 632</b>
sh põhivara kulum	-685	-47	-195	-30	0	0	-64	12	-1 009
<b>Kasum enne sidusettevõtete kasumit ja laenude allahindluse kulu</b>	<b>2 136</b>	<b>447</b>	<b>777</b>	<b>1 650</b>	<b>0</b>	<b>0</b>	<b>706</b>	<b>3</b>	<b>5 719</b>
Kasum sidusettevõtetest	10	0	0	0	0	0	-68	0	-58
Laenude allahindluse kulu	-788	-201	-471	-1 113	0	0	0	0	-2 573
<b>Aruandeperioodi kasum enne tulumaksu</b>	<b>1 358</b>	<b>246</b>	<b>306</b>	<b>537</b>	<b>0</b>	<b>0</b>	<b>637</b>	<b>4</b>	<b>3 088</b>
Tulumaks	15	0	10	-172	0	0	0	0	-147
<b>Puhaskasum/-kahjum</b>	<b>1 373</b>	<b>246</b>	<b>316</b>	<b>365</b>	<b>0</b>	<b>0</b>	<b>637</b>	<b>4</b>	<b>2 941</b>
<b>Varad kokku</b>	<b>678 365</b>	<b>50 017</b>	<b>151 784</b>	<b>287 005</b>	<b>0</b>	<b>0</b>	<b>71 042</b>	<b>-392 332</b>	<b>845 881</b>
<b>Kohustised kokku</b>	<b>586 878</b>	<b>44 624</b>	<b>132 787</b>	<b>291 021</b>	<b>0</b>	<b>0</b>	<b>48 041</b>	<b>-339 576</b>	<b>763 775</b>
<b>Omakapital kokku</b>	<b>91 487</b>	<b>5 393</b>	<b>18 997</b>	<b>-4 016</b>	<b>0</b>	<b>0</b>	<b>23 001</b>	<b>-52 756</b>	<b>82 106</b>



# Lisa 4 Neto intressitulu

## Neto intressitulu

Tuhandetes eurodes	I kvartal 2023	3 kuud 2023	I kvartal 2022	3 kuud 2022
<b>Intressitulu sisemise intressimäära meetodil</b>				
Laenud kodumajapidamistele	19 362	19 362	13 709	13 709
Laenud ettevõtetele	166	166	82	82
Nõuded finantseerimis- ja krediidasutustele ning keskpankadele	1 076	1 076	30	30
<b>Intressitulu kokku</b>	<b>20 604</b>	<b>20 604</b>	<b>13 821</b>	<b>13 821</b>
<b>Intressikulu</b>				
Saadud hoiused	-8 642	-8 642	-2 203	-2 203
Võlaväärtpaberid	-485	-485	-592	-592
Rendikohustus	-252	-252	-152	-152
<b>Intressikulu kokku</b>	<b>-9 379</b>	<b>-9 379</b>	<b>-2 947</b>	<b>-2 947</b>
<b>Neto intressitulu</b>	<b>11 225</b>	<b>11 225</b>	<b>10 874</b>	<b>10 874</b>

# Lisa 5 Neto komisjoni- ja teenustasutulu

## Neto komisjoni- ja teenustasutulu

Tuhandetes eurodes	I kvartal 2023	3 kuud 2023	I kvartal 2022	3 kuud 2022
<b>Komisjoni- ja teenustasutulu</b>				
Kodumajapidamised	1 121	1 121	705	705
Ettevõtted	2	2	0	0
<b>Komisjoni- ja teenustasutulu kokku</b>	<b>1 123</b>	<b>1 123</b>	<b>705</b>	<b>705</b>
<b>Komisjoni- ja teenustasukulu</b>				
Laenude administreerimiskulud	-810	-810	-572	-572
Muud teenustasukulud	-229	-229	-230	-230
<b>Komisjoni- ja teenustasukulu kokku</b>	<b>-1 039</b>	<b>-1 039</b>	<b>-802</b>	<b>-802</b>
<b>Neto komisjoni- ja teenustasutulu/kulu</b>	<b>84</b>	<b>84</b>	<b>-97</b>	<b>-97</b>

# Lisa 6 Muud põhitegevusega seotud tulud ja kulud

Muud põhitegevusega seotud tulud ja kulud

Tuhandetes eurodes	I kvartal 2023	3 kuud 2023	I kvartal 2022	3 kuud 2022
<b>Muud põhitegevusega seotud tulud</b>				
Tulu, renditeenused	8 070	8 070	5 744	5 744
Viivised ja trahvid	172	172	148	148
Muud tulud	5	5	5	5
<b>Kokku muud põhitegevusega seotud tulud</b>	<b>8 247</b>	<b>8 247</b>	<b>5 897</b>	<b>5 897</b>
<b>Muud põhitegevusega seotud kulud</b>				
Autode müük	-2 483	-2 483	-1 575	-1 575
Amortisatsioonikulu, renditavad autod	-2 484	-2 484	-1 762	-1 762
Muud kulud, renditeenused	-1 124	-1 124	-775	-775
<b>Kokku muud põhitegevusega seotud kulud</b>	<b>-6 091</b>	<b>-6 091</b>	<b>-4 112</b>	<b>-4 112</b>

Täisteenusrendi tulu teenitakse nii klientidele renditud autodest, mis on nii soetatud kui ka liisitud kasutus- või kapitalirendi alusel. Kasutusrendi lepingutega renditavate autode puhul on võimalik müüa renditud autod kaupmehele tagasi. Kapitalirendilepingud sisaldavad auto väljaostukohustust ning lisaks on ettevõtte selles osas sõlminud automüüjatega täiendavad lepingud.

# Lisa 7 Tegevuskulud

Tegevuskulud

Tuhandetes eurodes	I kvartal 2023	3 kuud 2023	I kvartal 2022	3 kuud 2022
<b>Tööjõukulud</b>				
Palgakulud	3 183	3 183	2 591	2 591
Sotsiaal- ja muud maksud	854	854	681	681
<b>Tööjõukulud kokku</b>	<b>4 037</b>	<b>4 037</b>	<b>3 272</b>	<b>3 272</b>
<b>Turunduskulud</b>				
Turundus ja reklaam	658	658	440	440
Müügikulud	140	140	123	123
<b>Turunduskulud kokku</b>	<b>798</b>	<b>798</b>	<b>563</b>	<b>563</b>
<b>Halduskulud</b>				
Infotehnoloogia kulud	569	569	504	504
Kontoripinna haldus- ja töökohakulud	398	398	283	283
Juriidilised ja võlamenetluse kulud	207	207	176	176
Töötajatega seotud kulud	181	181	0	0
Järevalvetasud	549	549	143	143
Koolitus- ja lähetuskulud	170	170	116	116
Sisseostetud teenused	88	88	0	0
Transpordikulud	70	70	48	48
Maksukulud	46	46	0	0
Muud	129	129	518	518
<b>Halduskulud kokku</b>	<b>2 407</b>	<b>2 407</b>	<b>1 788</b>	<b>1 788</b>

# Lisa 8 Laenude allahindluse kulu

## Nõuete jaotus kliendisektori lõikes

Tuhandetes eurodes	31.03.2023	31.12.2022	31.03.2022
<b>Nõuete jaotus kliendisektori lõikes</b>			
Kodumajapidamised	799 406	762 560	643 840
Ettevõtted	12 841	8 731	8 634
<b>Laenud ja nõuded enne allahindlusi</b>	<b>812 247</b>	<b>771 291</b>	<b>652 474</b>
Allahindlus	-17 678	-16 191	-12 821
<b>Laenud ja nõuded kokku</b>	<b>794 569</b>	<b>755 100</b>	<b>639 653</b>

## Muutused allahindlustes

Tuhandetes eurodes	31.03.2023	31.12.2022	31.03.2022
<b>Muutused allahindlustes</b>			
Allahindluste saldo aruande perioodi alguses	-16 191	-11 343	-11 343
Aruandeperioodi allahindlused	-5 728	-19 215	4 106
Finantsseisundi aruandest välja kantud	4 241	14 367	-5 584
<b>Allahindlused kokku</b>	<b>-17 678</b>	<b>-16 191</b>	<b>-12 821</b>

## Laenude allahindluse kulu

Tuhandetes eurodes	I kvartal 2023	3 kuud 2023	I kvartal 2022	3 kuud 2022
<b>Laenude allahindluse kulu</b>				
Aruandeperioodi allahindlused	-5 728	-5 728	-4 106	-4 106
Laekunud finantsseisundi aruandest välja kantud laenudelt	2 599	2 599	1 533	1 533
<b>Laenude allahindluse kulu kokku</b>	<b>-3 129</b>	<b>-3 129</b>	<b>-2 573</b>	<b>-2 573</b>

Inbank müüb regulaarselt üle 90-päeva võlas olevad nõuded, mille puhul tagasiostukohustus puudub (v.a. pettus või kliendi surm). Kasumiaruandes kajastub võlasumma müügihinna ning võlasumma bilansilise väärtuse vahe ning kogu võlas olnud summa kantakse bilansist välja.

Kodumajapidamiste vastu olevad nõuded

Tuhandetes eurodes

31.03.2023

Nõuete jaotus	Bruto nõuded	Allahindlused			Neto nõuded	Allahindlusega kaetus
		Faas 1	Faas 2	Faas 3		
0-3 päeva	754 207	-4 973	-54	-507	748 673	0,7%
4-30 päeva	20 518	-1 428	-94	-176	18 820	8,3%
31-89 päeva	13 917	-1	-2 578	-379	10 959	21,3%
90-179 päeva	3 063	0	0	-1 798	1 265	58,7%
180+ päeva	7 701	0	0	-5 668	2 033	73,6%
<b>Nõuded kokku</b>	<b>799 406</b>	<b>-6 402</b>	<b>-2 726</b>	<b>-8 528</b>	<b>781 750</b>	<b>2,2%</b>

31.12.2022

Nõuete jaotus	Bruto nõuded	Allahindlused			Neto nõuded	Allahindlusega kaetus
		Faas 1	Faas 2	Faas 3		
0-3 päeva	720 227	-4 953	-72	-419	714 783	0,8%
4-30 päeva	21 050	-1 601	-100	-154	19 195	8,8%
31-89 päeva	12 587	0	-2 407	-301	9 879	21,5%
90-179 päeva	2 626	0	0	-1 555	1 071	59,2%
180+ päeva	6 070	0	0	-4 607	1 463	75,9%
<b>Nõuded kokku</b>	<b>762 560</b>	<b>-6 554</b>	<b>-2 579</b>	<b>-7 036</b>	<b>746 391</b>	<b>2,1%</b>

31.03.2022

Nõuete jaotus	Bruto nõuded	Allahindlused			Neto nõuded	Allahindlusega kaetus
		Faas 1	Faas 2	Faas 3		
0-3 päeva	613 280	-4 461	-105	-344	608 370	0,8%
4-30 päeva	15 219	-1 161	-115	-144	13 799	9,3%
31-89 päeva	9 456	-1	-1 673	-272	7 510	20,6%
90-179 päeva	1 511	0	0	-882	629	58,4%
180+ päeva	4 374	0	0	-3 640	734	83,2%
<b>Nõuded kokku</b>	<b>643 840</b>	<b>-5 623</b>	<b>-1 893</b>	<b>-5 282</b>	<b>631 042</b>	<b>2,0%</b>

## Ettevõtete vastu olevad nõuded

### Tuhandetes eurodes

31.03.2023	Bruto nõuded	Allahindlused			Neto nõuded	Allahindlusega kaetus
		Faas 1	Faas 2	Faas 3		
<b>Nõuete jaotus</b>						
0-3 päeva	12 838	-22	0	0	12 816	0,2%
4-30 päeva	0	0	0	0	0	0,0%
31-89 päeva	3	0	0	0	3	0,0%
90-179 päeva	0	0	0	0	0	0,0%
180+ päeva	0	0	0	0	0	0,0%
<b>Nõuded kokku</b>	<b>12 841</b>	<b>-22</b>	<b>0</b>	<b>0</b>	<b>12 819</b>	<b>0,2%</b>

31.12.2022	Bruto nõuded	Allahindlused			Neto nõuded	Allahindlusega kaetus
		Faas 1	Faas 2	Faas 3		
<b>Nõuete jaotus</b>						
0-3 päeva	8 250	-18	0	0	8 232	0,2%
4-30 päeva	480	-4	0	0	476	0,8%
31-89 päeva	1	0	0	0	1	0,0%
90-179 päeva	0	0	0	0	0	0,0%
180+ päeva	0	0	0	0	0	0,0%
<b>Nõuded kokku</b>	<b>8 731</b>	<b>-22</b>	<b>0</b>	<b>0</b>	<b>8 709</b>	<b>0,3%</b>

31.03.2022	Bruto nõuded	Allahindlused			Neto nõuded	Allahindlusega kaetus
		Faas 1	Faas 2	Faas 3		
<b>Nõuete jaotus</b>						
0-3 päeva	8 631	-23	0	0	8 608	0,3%
4-30 päeva	0	0	0	0	0	0,0%
31-89 päeva	3	0	0	0	3	0,0%
90-179 päeva	0	0	0	0	0	0,0%
180+ päeva	0	0	0	0	0	0,0%
<b>Nõuded kokku</b>	<b>8 634</b>	<b>-23</b>	<b>0</b>	<b>0</b>	<b>8 611</b>	<b>0,3%</b>

Makseviivitus kuni 3 päeva, mida võib mõjutada näiteks pankadevaheliste maksete liikumine, ei kajasta juhtkonna hinnangul tegelikku kliendi võlgnevust.

## Lisa 9 Nõuded keskpankadele ja krediidasutustele

### Nõuded keskpankadele ja krediidasutustele

Tuhandetes eurodes	31.03.2023	31.12.2022	31.03.2022
Nõuded keskpankadele	90 967	112 544	77 734
Kohustuslik reservkapital keskpankades	16 750	14 446	11 975
Nõuded krediidasutustele	5 834	18 345	17 565
<b>Nõuded keskpankadele ja krediidasutustele kokku</b>	<b>113 551</b>	<b>145 335</b>	<b>107 274</b>

Raha ja raha ekvivalentidena rahavoogude aruandes kajastatakse raha, nõudeid keskpankadele (v.a. kohustuslik reserv) ning kuni kolmekuulisi nõudeid teistele krediidasutustele.

# Lisa 10 Investeeringud võlakirjadesse

## Investeeringud võlakirjadesse

Tuhandetes eurodes	31.03.2023	31.12.2022	31.03.2022
Investeeringud võlakirjadesse	22 820	8 378	8 393
sh investeeringud riigivõlakirjadesse	14 276	0	0
sh investeeringud ettevõttevõlakirjadesse	8 544	8 378	8 393
Kogunenud intressid	232	37	32
<b>Investeeringud võlakirjadesse kokku</b>	<b>23 052</b>	<b>8 415</b>	<b>8 425</b>

## Võlaväärtpaberite tähtajad ja tootlused

	Lõpptähtaeg alates/kuni	Tootlus
Investeeringud võlakirjadesse		
investeeringud riigivõlakirjadesse	04.08.2025	3,46% - 3,61%
investeeringud ettevõttevõlakirjadesse	01.12.2023 / 01.08.2029	6,3% - 14,5%

# Lisa 11 Äriühendused ja investeeringud sidusettevõtetesse

Täiendav informatsioon Inbanki konsolideerimisgrupi kohta on toodud lisa 1.

Inbanki konsolideerimisgrupi ettevõtetest AS Aktiva Portfolio ja Paywerk AS on sidusettevõtted ning ülejäänud on tüdarettevõtted.

Maksekeskus AS on üks Eesti suurimaid makselahenduste pakkujaid, mis tegutseb ka Lätis ja Leedus. 1. juulil 2022 viis Inbank edukalt lõpule Maksekeskus AS-i 29,8% suuruse osaluse müügi.

27. juulil 2022 omandas Maksekeskus Holding OÜ 100% Inbank Technologies OÜ aktsiatest. Pärast omandamist liideti Inbank Technologies OÜ Maksekeskus Holding OÜ-ga. Ühinemise tulemusena lõpeb Inbank Technologies OÜ ja ühendatava ühingu õigusjärglaseks saab Maksekeskus Holding OÜ.

Ühinemisel jätkab Maksekeskus Holding OÜ tegevust ärinime Inbank Ventures OÜ all. Tehing toimus septembris 2022. Tehing Inbanki äritegevust ei mõjuta.

3. detsembril 2021 asutas Inbank Tšehhis oma filiaali, nime all „AS Inbank, odštěpný závod“. 20. juunil 2022 andis Tšehhi riigipank pangalitsentsi Tšehhi Vabariigis pangana tegutsemiseks. Litsents väljastati tähtajatult.

5. augustil 2022 asutas AS Inbank oma tütarettevõtte IBF Polska Sp. z o.o. Poolas. Selle üksuse põhitegevused on muuhulgas, kuid mitte ainult: muud finantsteenustega seotud tegevused, muud finantsteenuseid ja andmetöötlust toetavad tegevused; veebilehe haldamine (hostimine) jms tegevused.

21. märtsil 2023 asutas Inbank Eestis tütarettevõtte AS Inbank Rent. Ettevõtte peamiseks tegevusalaks on renditeenuse pakkumine.

AS Aktiva Portfolio on loodud võlamenetluse efektiivsemaks haldamiseks.

Paywerk AS on alustav ettevõtte, mis pakub piiriülest „osta kohe, maksa hiljem“ teenust.

Investeeringuid sidusettevõtetesse kajastatakse kapitaliosaluse meetodil. 2023. aasta 3-kuulise perioodi jooksul arvestati kapitaliosalusel kasumit summas 33 tuhat eurot (3 kuud 2022: tulu 58 tuhat eurot).

Investeeringutega seotud soetused

Tuhandetes eurodes	I kvartal 2023	3 kuud 2023	I kvartal 2022	3 kuud 2022
<b>Soetused</b>				
Tütarettevõtte soetus	500	500	345	345
Sidusettevõtete soetus	68	68	0	0
<b>Soetused kokku</b>	<b>568</b>	<b>568</b>	<b>345</b>	<b>345</b>

Inbank ei ole saanud sidusettevõtetelt dividende.

## Lisa 12 Muud finantsvarad ja muud varad

Muud finantsvarad ja muud varad

Tuhandetes eurodes	31.03.2023	31.12.2022	31.03.2022
<b>Muud finantsvarad</b>			
Makstud tagatised	406	358	350
Vii tnõuded	2 106	3 029	2 857
<b>Muud finantsvarad kokku</b>	<b>2 512</b>	<b>3 387</b>	<b>3 207</b>
<b>Muud varad</b>			
Tulevaste perioodide kulu	6 518	4 838	3 988
Maksude ettemaksed	594	576	637
Muud varad	680	547	28
<b>Muud varad kokku</b>	<b>7 792</b>	<b>5 961</b>	<b>4 653</b>

Maksude ettemaksete all kajastub käibemaksuarvestusest tulenev ettemaks. Viitnõuded on lühiajalised (1-30 päeva).

# Lisa 13 Klientide hoiused

## Hoiused

Tuhandetes eurodes	31.03.2023	31.12.2022	31.03.2022
<b>Hoiused</b>			
Hoiused kodumajapidamistelt	846 439	814 057	666 005
Hoiused mittefinantsettevõtetelt	10 322	14 547	10 798
Hoiused finantsettevõtetelt	252	290	115
<b>Hoiused kokku</b>	<b>857 013</b>	<b>828 894</b>	<b>676 918</b>

## Hoiused klientide residentsuse lõikes

Tuhandetes eurodes	31.03.2023	31.12.2022	31.03.2022
<b>Hoiused klientide residentsuse lõikes</b>			
Eesti	59 619	62 988	59 326
Saksamaa	313 888	353 109	310 836
Poola	357 313	312 356	263 634
Austria	16 561	16 358	11 815
Holland	106 091	81 218	28 605
Leedu	3 420	2 721	2 317
Muud residentsused	121	144	385
<b>Hoiused klientide residentsuse lõikes kokku</b>	<b>857 013</b>	<b>828 894</b>	<b>676 918</b>

## Hoiused lepinguliste tähtaegade järgi

Tuhandetes eurodes	31.03.2023	31.12.2022	31.03.2022
<b>Hoiused lepinguliste tähtaegade järgi</b>			
Nõudmiseni	2 262	4 719	20 748
1-90 päeva	315 192	317 622	151 520
91-365 päeva	310 628	270 127	274 631
1-5 aastat	228 931	236 426	230 019
<b>Hoiused lepinguliste tähtaegade järgi kokku</b>	<b>857 013</b>	<b>828 894</b>	<b>676 918</b>

Hoiuste hulgas kajastub ka tekkepõhine intressikohustus summas 13 721 tuhat eurot (31.03.2022: 8162 tuhat eurot).



# Lisa 14 Allutatud võlaväärtpaberid

## Allutatud võlaväärtpaberid

Tuhandetes eurodes	31.03.2023	31.12.2022	31.03.2022
Emiteeritud allutatud võlaväärtpaberid	30 650	30 650	37 153
Kogunenud intressid	-69	-80	-112
<b>Allutatud võlaväärtpaberid kokku</b>	<b>30 581</b>	<b>30 570</b>	<b>37 041</b>

## Allutatud võlaväärtpaberite informatsioon

Allutatud võlaväärtpaberid	Nominaalhind	Kogus	Intressimäär	Emiteerimise või noteerimise kuupäev	Lõpptähtaeg
EE3300111590	10 000 EUR	315	8,5%	19.12.2018	tähtajatu
EE3300001544	1 000 EUR	8 000	6,0%	19.12.2019	19.12.2029
EE3300002286	10 000 EUR	450	7,5%	01.11.2021	tähtajatu
EE3300002302	1 000 EUR	15 000	5,5%	16.12.2021	15.12.2031

Inbanki allutatud võlakirjade hulgas on esimese taseme omavahendite hulka kuuluvad AT1 võlakirjad. AT1 kapitaliinstrument on tähtajatu allutatud finantsinstrument, millega AS Inbank kohustub tähtajatult maksma kvartaalseid kupongimakseid. Antud kupongimaksed võib AS Inbank edasi lükata või lõpetada vastavalt vajadusele. Teatud juhtudel on AS Inbank kohustatud võlainstrumenti investoritele tagasi maksma, sellest tulenevalt kajastab Inbank AT1 võlakirju kohustisena.

Allutatud võlaväärtpaberid kajastatakse bilansis korrigeeritud soetusmaksumuses kasutades sisemist intressimäära. Sisemist intressimäära mõjutavad lisaks kupongiintressile põhiliselt tehinguga seotud kulutused, mis on kajastatud võlakirjade nominaalväärtuse muutusena ja kajastatakse intressikuluna 5-aastase perioodi jooksul.

# Lisa 15 Muud finantskohustised ja muud kohustised

## Muud finantskohustised ja muud kohustised

Tuhandetes eurodes	31.03.2023	31.12.2022	31.03.2022
<b>Finantskohustised</b>			
Tasumisele kuuluvad summad	29 742	29 933	19 300
Rendikohustus	21 935	22 403	25 168
Klientide ettemaksed	2 813	2 904	1 735
<b>Finantskohustised kokku</b>	<b>54 490</b>	<b>55 240</b>	<b>46 203</b>
<b>Muud kohustised</b>			
Võlad töötajatele	2 024	2 360	1 673
Töötasudega seotud maksud	1 427	864	1 205
Muud kohustised	638	456	295
<b>Muud kohustised kokku</b>	<b>4 089</b>	<b>3 680</b>	<b>3 173</b>

Tasumisele kuuluvad summad sisaldavad laenuandmisega seotud kohustisi klientidele ja partneritele ning tegevuskuludega seotud makseid.

# Lisa 16 Tingimuslikud kohustised

Potentsiaalsed laenuandmise kohustised

Tuhandetes eurodes	31.03.2023	31.12.2022	31.03.2022
<b>Tühistatavad tehingud</b>			
Kohustis lepingulises summas	4 660	4 986	5 719
sh kasutamata krediitkaardi limiit	4 410	4 136	3 719

# Lisa 17 Aktsiakapital

Aktsiakapital

	Aktsiate arv	Nimiväärtus (tuh €)	Ülekurss (tuh €)	Kokku
<b>Algsaldo, 01.01.2022</b>	9 967 197	997	30 436	31 433
<b>Lõppsaldo, 31.03.2022</b>	9 967 197	997	30 436	31 433
<b>Algsaldo, 01.01.2023</b>	10 262 197	1 026	31 855	32 881
<b>Lõppsaldo, 31.03.2023</b>	10 262 197	1 026	31 855	32 881

Suuremad aktsionärid, kelle osalus on üle 5%

Aktsionäri nimi	Osaluse suurus 31.03.2023
Cofi Investeeringud OÜ	25,28%
Luciano Orsero	9,21%
Andrea Agostinone	8,05%
Elio Tomaso Giovanni Cravero	7,62%
Roberto de Silvestri	5,41%
SCI IN Holding	5,04%

Inbanki aktsiakapital koosneb 10 262 tuhandest aktsiast (31.03.2022: 9 967 tuhat aktsiat) nominaalväärtusega 0,10 eurot. Kõik emiteeritud aktsiad on tasutud. Ülekurss kajastab aktsiate nominaalväärtuse ja saadud sissemaksete vahet.

# Lisa 18 Reservid

## Reservid

Tuhandetes eurodes	31.03.2023	31.12.2022	31.03.2022
Kohustuslik reservkapital	100	100	100
Vabatahtlik reserv	1 330	1 329	1 330
Aktsiapõhiste maksete reserv	542	389	643
Muu akumulereitud koondkasum	-343	-297	-200
<b>Reservid kokku</b>	<b>1 629</b>	<b>1 521</b>	<b>1 873</b>

AS Inbank üldkoosolek on varasemalt otsustanud reserve suurendamist läbi vabatahtliku reservkapitali suurendamise. Vabatahtlikku reservkapitali võib kasutada ka aktsiakapitali suurendamiseks, kuid sellest ei tohi teha väljamakseid aktsionäridele.

Töötajatele väljastatud aktsioptionide õiglane väärtus kajastatakse optioniprogrammi kehtivuse jooksul tööjõukuluna ning omakapitalis aktsiapõhise maksete reservina.

# Lisa 19 Finantsvarade ja -kohustiste õiglane väärtus

Finantsinstrumendid iga vastava bilansipäeva seisuga on kokku võetud allolevas tabelis. Õiglates väärtuses mõõdetavate finantsinstrumentide puhul on Inbank klassifitseerinud oma finantsinstrumendid allpool kirjeldatud tasemetele, et anda ülevaadet õiglase väärtuse määramisel kasutatud sisendite usaldusväärsusest. Kõik muud bilansis olevad finantsinstrumendid vastavad amortiseeritud soetusmaksumuses mõõdetavatele lepinguliste rahavoogude ja omaduste testi nõuetele. Lisaks põhineb klassifikatsioon ärimudeli testil.

## Finantsvarade ja -kohustiste õiglane väärtus

Tuhandetes eurodes	Lisa	31.03.2023			31.12.2022			31.03.2022		
		Õiglane väärtus	Bilansiline maksumus	Tase	Õiglane väärtus	Bilansiline maksumus	Tase	Õiglane väärtus	Bilansiline maksumus	Tase
<b>Varad</b>										
Nõuded keskpankadele	3; 11	107 717	107 717	2	126 990	126 990	2	89 709	89 709	2
Nõuded krediidiasutustele	3; 11	5 834	5 834	2	18 345	18 345	2	17 565	17 565	2
Investeeringud										
võlakirjadesse	3; 12	23 052	23 052	3	8 415	8 415	3	8 425	8 425	3
Laenud ja nõuded	3; 9	794 569	794 569	3	755 100	755 100	3	639 653	639 653	3
Muud finantsvarad	3; 17	2 512	2 512	3	3 387	3 387	3	3 207	3 207	3
<b>Varad kokku</b>		<b>933 684</b>	<b>933 684</b>		<b>912 237</b>	<b>912 237</b>		<b>758 559</b>	<b>758 559</b>	
<b>Kohustised</b>										
Klientide hoiused	18	829 732	857 013	3	798 444	828 894	2	676 918	676 918	2
Allutatud										
võlaväärtpaberid	19	22 591	22 956	2	20 216	22 952	2	30 199	29 913	2
Allutatud										
võlaväärtpaberid (AT1)	19	6 935	7 625	3	6 858	7 618	3	7 128	7 128	3
Muud finantskohustised	20	54 490	54 490	3	55 240	55 240	3	46 203	46 203	3
<b>Kohustised kokku</b>		<b>913 748</b>	<b>942 084</b>		<b>880 758</b>	<b>914 704</b>		<b>760 448</b>	<b>760 162</b>	

Instrumentid liigitatakse 1. tasemele, kui aktiivsetel turgudel kaubeldavate finantsinstrumentide õiglase väärtus põhineb aruandeperioodi lõpus noteeritud aktiivsetel turuhindadel.

Aktiivsel turul mittekaubeldavate finantsinstrumentide õiglase väärtuse määramisel kasutatakse hindamistehnikaid, mis viivad jälgitavate turuandmete kasutamise maksimaalsele tasemele ja tuginevad võimalikult vähe majandusüksusespetsiifilistele hinnangutele. Kui kõik olulised sisendid, mis on vajalikud instrumendi õiglase väärtuse määramiseks, on otseselt või kaudselt jälgitavad, kaasatakse instrument 2. tasemele.

Kui üks või rohkem olulistest sisenditest ei põhine vaadeldavatel turuandmetel, arvatakse instrument 3. tasemele. 3. taseme õiglase väärtus määrati diskonteeritud rahavoogude hindamise tehnikat kasutades. Aktiivsel turul noteerimata fikseeritud intressimääraga instrumentide õiglast väärtust hinnati uute sarnase krediidiriski ja järelejäänud tähtajaga instrumentide hinnanguliste tulevaste rahavoogude alusel, mis on diskonteeritud hetkel kehtivate intressimääradega.

**Investeeringud võlakirjadesse** on kas piisavalt lühiajalised või ujuva intressimääraga. Seega ei erine nende õiglase väärtus juhtkonna hinnangul oluliselt raamatupidamislikust netoväärtusest.

Investeeringud võlakirjadesse liigitatakse õiglase väärtuse hierarhias 3. tasemele.

**Klientidele antavad väikelaenud ja järelmaksutooted** on peamiselt lühiajalised. Inbanki poolt antavate tarbimislaenude efektiivne intressimäär on võrreldav turul pakutavate võrreldavate laenutoodete intressimääradega. 2022. aastal alanud baasintressimäärade tõus ei ole seni oluliselt mõjutanud tarbijafinantseerimistoodete uute müügihindade taset. Üldiselt ei ole turuintress ja laenude õiglase väärtus oluliselt muutunud. Seetõttu ei erine laenude bilansiline maksumus oluliselt nende õiglasest väärtusest. Laenud klientidele liigitatakse 3. tasemele.

**Ettevõtetele antud laenud** on kas piisavalt lühiajalised või ujuva intressimääraga. Seetõttu juhtkonna hinnangul nende õiglase väärtus ei erine oluliselt bilansilisest väärtusest. Ettevõtetele antud laenud on liigitatud 3. tasemele.

**Fikseeritud intressimääradega klientide hoiused.** Inbanki poolt vastu võetud tähtajaliste hoiuste ning saadud laenude õiglase väärtuse leidmiseks on hinnatud instrumentide tulevase rahavoogusid, mida on diskonteeritud praeguste intressimääradega, millel on sarnane krediidirisk ja järelejäänud tähtaeg. Õiglase väärtuse hierarhias on antud kirje klassifitseeritud 2. taseme pealt ümber 3. tasemele.

**Allutatud võlaväärtpaberid** on noteeritud Nasdaq Balti börsil ning õiglase väärtus on tuletatav turul toimunud tehinguajaloo põhjal. Õiglase väärtuse leidmiseks on kasutatud viimase 12 kuulise perioodi keskmist tehinguhinda. Seetõttu on võlaväärtpaberid õiglase väärtuse taseme hierarhias liigitatud 2. tasemele.

**Allutatud võlaväärtpaberid (AT1)** ei ole noteeritud aktiivsel turul. Õiglase väärtuse leidmiseks on hinnatud instrumentide tulevase rahavoogusid, mida on diskonteeritud praeguste intressimääradega, millel on sarnane krediidirisk ja järelejäänud tähtaeg. Õiglase väärtuse hierarhias liigitatud 3. tasemele.

# Lisa 20 Seotud osapooled

Juhatuse ja nõukogu liikmetele arvestatud tasud

Tuhandetes eurodes	I kvartal 2023	3 kuud 2023	I kvartal 2022	3 kuud 2022
Juhatuse ja nõukogu liikmetele arvestatud tasud	410	410	342	342

Inbanki seotud isikuteks loetakse:

- aktsionärid, kes omavad Inbanki üle olulist mõju või kontrolli;
- juhatuse liikmed ning nende poolt kontrollitavad ettevõtted (edaspidi juhtkond);
- nõukogu liikmed;
- sidusettevõtted;
- eespool nimetatud isikute lähisugulased ja nendega seotud juriidilised isikud.

Saldod aruandeperioodi lõpu seisuga

Tuhandetes eurodes	31.03.2023			31.12.2022		
	Juhtkond	Sidusettevõtted	Kokku	Juhtkond	Sidusettevõtted	Kokku
Saldod aruandeperioodi lõpu seisuga						
Investeeringud võlakirjadesse	0	6 612	6 612	0	7 684	7 684
Laenud ja nõuded	91	0	91	84	0	84
Hoiused ja võlakirjad	1 118	0	1 118	1 100	0	1 100

Tehingud

Tuhandetes eurodes	3 kuud 2023			3 kuud 2022		
	Juhtkond	Sidusettevõtted	Kokku	Juhtkond	Sidusettevõtted	Kokku
Tehingud						
Intressitulud	3	105	108	1	172	173
Intressikulud	21	0	21	80	0	80
Ostetud teenused	47	0	47	434	0	434

Tabelis on toodud ülevaade olulisematest tehingutest ja saldodest seotud osapooltega. Inbank finantseerib konsolideerimisgruppi kuuluvaid tütarettevõtteid ja filiaale lühi- ja pikaajaliste laenudega, mis on välja antud turutingimustel. Seotud osapooltelt kaasatud hoiuste intressimäär vastab klientidele pakutava intressimääraga hoiuselepingu sõlmimise ajal, intressivahemik 1,8% - 8% (2022: 1,8% - 2,25%). Laenud tütarettevõtetele ja filiaalidele on konsolideeritud finantsaruannetes elimineeritud.

AS Inbank

Niine 11, 10414 Tallinn

[info@inbank.ee](mailto:info@inbank.ee)

+372 640 8080

[www.inbank.eu](http://www.inbank.eu)